

# COVID-19: Епидемиолошка ситуација у Републици Српској закључно са 14. 12. 2020. године

У последња **24 часа**, у Републици Српској на вирус SARS-CoV-2 су тестирана **765** узорака, а инфекција је потврђена код **262** лица, три лица тестирана у Србији. У посљедња 24 сата пријављено је **15** смртних случајева (четри особе из Бања Луке, двије из Модриче и Бијељине и по једна особа из Теслића, Петрова, Брода, Добоја, Чајничка, Вишеграда и Фоче).

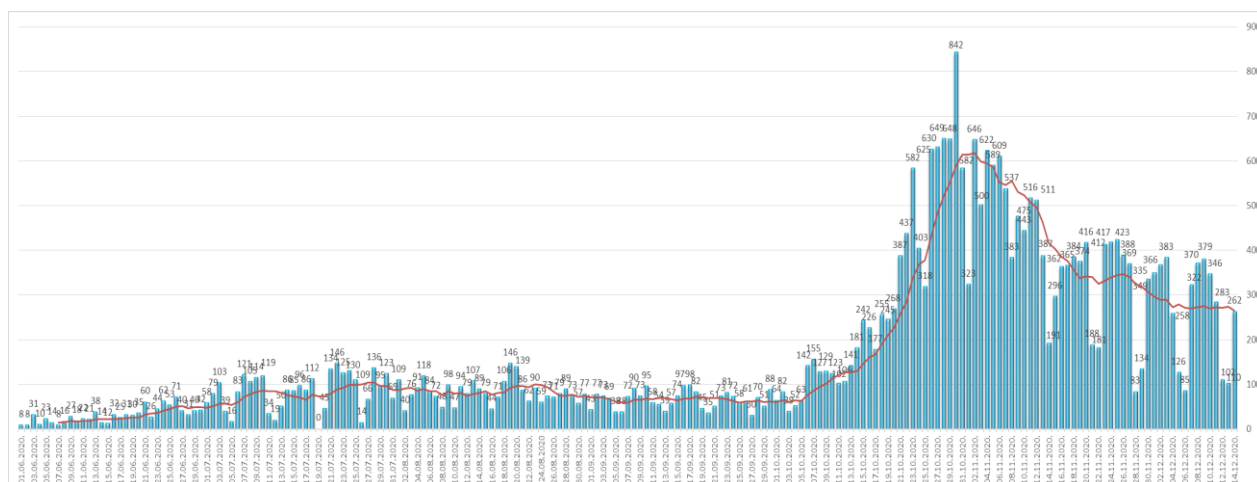
Од почетка епидемије, у периоду од 04.03. до 14.12.2020. године, у Републици Српској на вирус SARS-CoV-2 извршено је укупно **149.861** тестирања. Инфекција је потврђена код **34.028** лица, од којих је **19.861 (58,37%)** опорављено.

У наведеном периоду, Институту за јавно здравство Републике Српске је пријављено **1.462** смртних случајева од COVID-19. На дан 14.12.2020. године, накнадно је пријављено 19 смртних случајева која су се десила у претходном периоду (пет особа са Пала, четири из Источне Илиће, три из Источног Новог Сарајева, двије из Сокоца по једна особа из Хан Пијеска, Калиновика, Бања Луке, Приједора и Градишке).

## Анализа у односу на вријеме, мјесто, добне групе и пол

Анализом броја обољелих лица по данима, на почетку епидемије уочавају се осцилације потврђених случајева, што је условљено динамиком рада лабораторија, а исто је у каснијем периоду стабилизовано. Епидемијска крива, након тренда опадања током мјесеца септембра, од почетка мјесеца новембра показује пораст броја новообољелих (графикон 1). Највећи број новообољелих су лица са симптомима без епидемиолошке везе и контакти откривених позитивних лица. На табели 1. приказана је дистрибуција потврђених случајева у последња 24 часа по општинама.

**Графикон 1. Дистрибуција обољелих по данима и тренд тока епидемије**

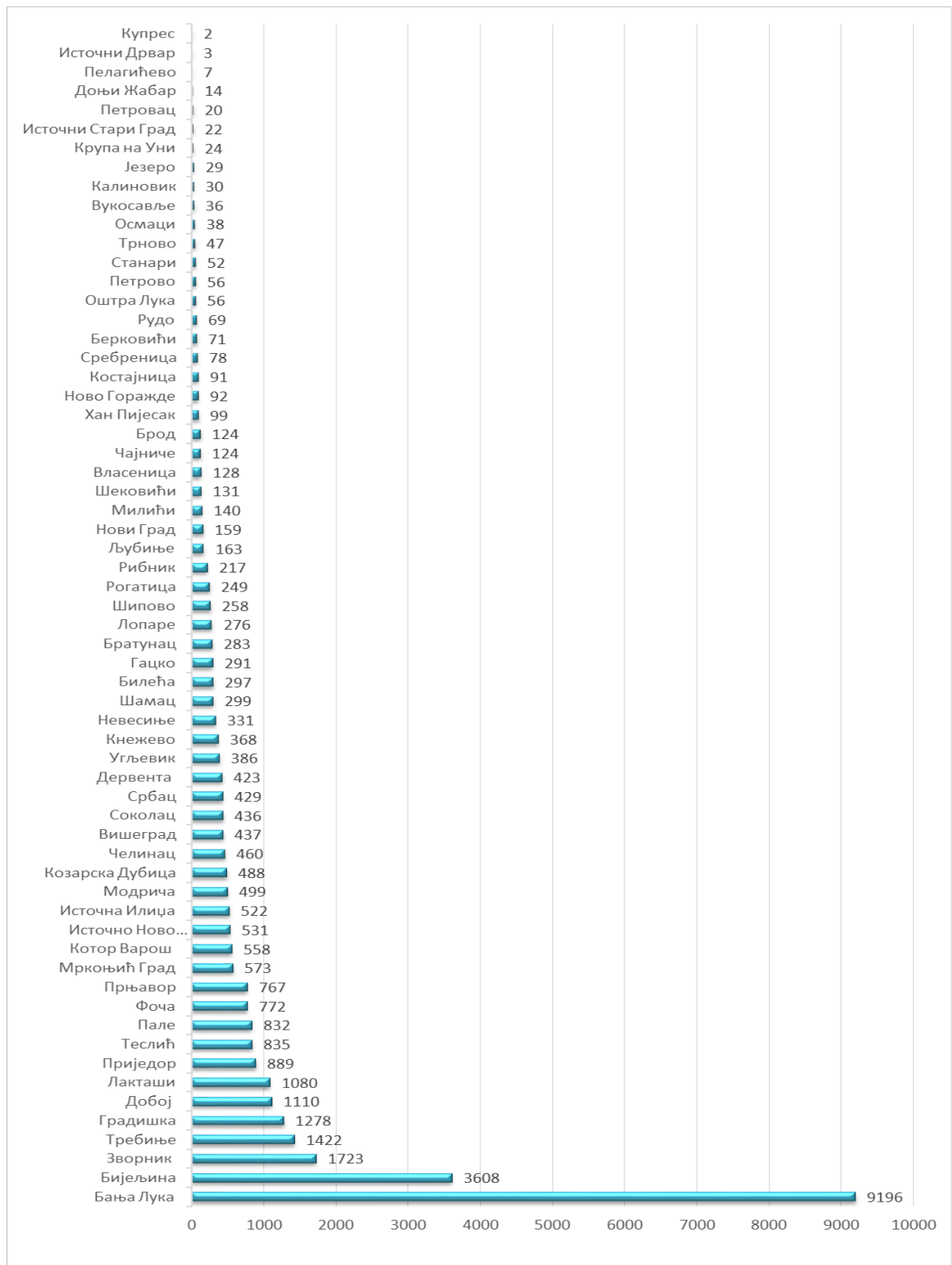


**Табела 1. Дистрибуција потврђених случајева по општинама у претходна 24 часа**

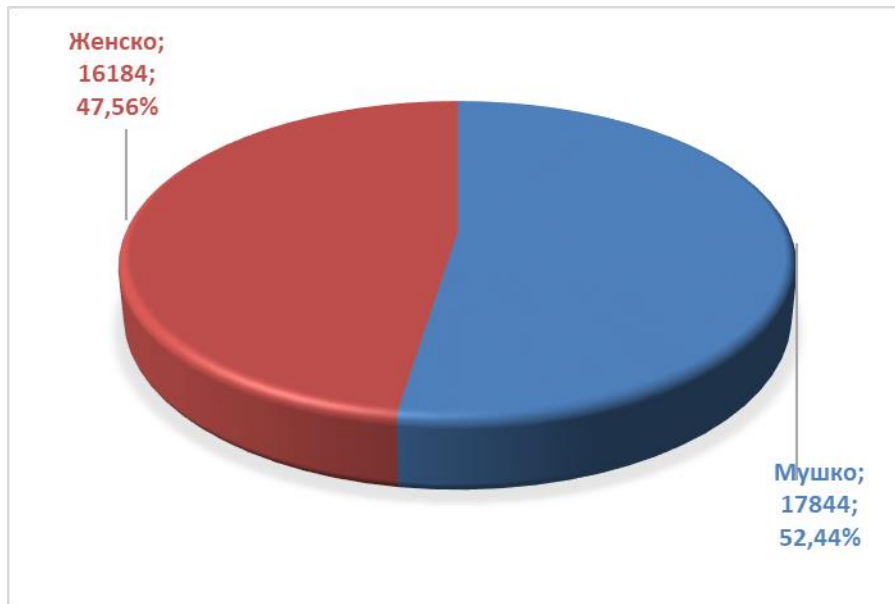
РБ	Општина / Град	Број потврђених случајева
1.	Бања Лука	66
2.	Бијељина	47
3.	Зворник	16
4.	Добој	15
5.	Приједор	13
6.	Котор Варош	11
7.	Градишка	10
8.	Кнежево	9
9.	Прњавор	9
10.	Брод	8
11.	Лакташи	8
12.	Мркоњић Град	7
13.	Теслић	7
14.	Фоча	5
15.	Лопаре	3
16.	Рудо	3
17.	Угљевик	3
18.	Хан Пијесак	3
19.	Чајнице	3
20.	Братунац	2
21.	Дервента	2
22.	Модрича	2
23.	Нови Град	2
24.	Челинац	2
25.	Источна Илиџа	1
26.	Источно Ново Сарајево	1
27.	Петровац	1
28.	Петрово	1
29.	Сребреница	1
30.	Требиње	1
<b>Укупно</b>		<b>262</b>

Потврђени случајеви инфекције вирусом SARS-CoV-2 до данас су регистровани у **62 општине** у Републици Српској. Највећи број обољелих је регистрован у граду Бања Лука, а затим у Бијељини, Зворнику, Требињу, Градишци, Добоју, Лакташима, Приједору, Палама, Теслићу, ...(графикон 3).

**Графикон 2. Дистрибуција обољелих по општинама/градовима**



**Графикон 3. Дистрибуција обољелих по полу**



**Хоспитализовани и смртни исходи**

Укупан број хоспитализованих у Републици Српској је **1.072**, у Универзитетско клиничком центру Републике Српске **362**, а у општим болницама **710** (табеле 3 и 4).

**Табела 3. Број лица хоспитализованих у Универзитетско клиничком центру Републике Српске**

Универзитетски клинички центар Републике Српске	Број хоспитализованих
Изолација	9
Лакша клиничка слика	0
Средње тешка клиничка слика	155
Тешка клиничка слика	144
Животно угрожени пацијенти	54
<b>Укупно</b>	<b>362</b>
<b>Од укупног броја хоспитализованих:</b>	
Вено венска мембранска оксигенација	0
Респиратор	44
High Flow кисеоничка терапија	3
Кисеоничка маска	162

**Табела 4. Хоспитализовани у општим болницама Републике Српске**

РБ	Установа	Укупно хоспитализованих	На респиратору
1.	Фоча	68	5
2.	Требиње	53	3
3.	Добој	159	4
4.	Приједор	82	0
5.	Зворник	44	3
6.	Невесиње	53	0
7.	Источно Сарајево	43	4
8.	Бијељина	106	8
9.	Градишка	57	2
10.	Слатина- COVID одјељење	45	0
<b>Укупно</b>		<b>710</b>	

Укупан број смртних исхода је **1.462**.

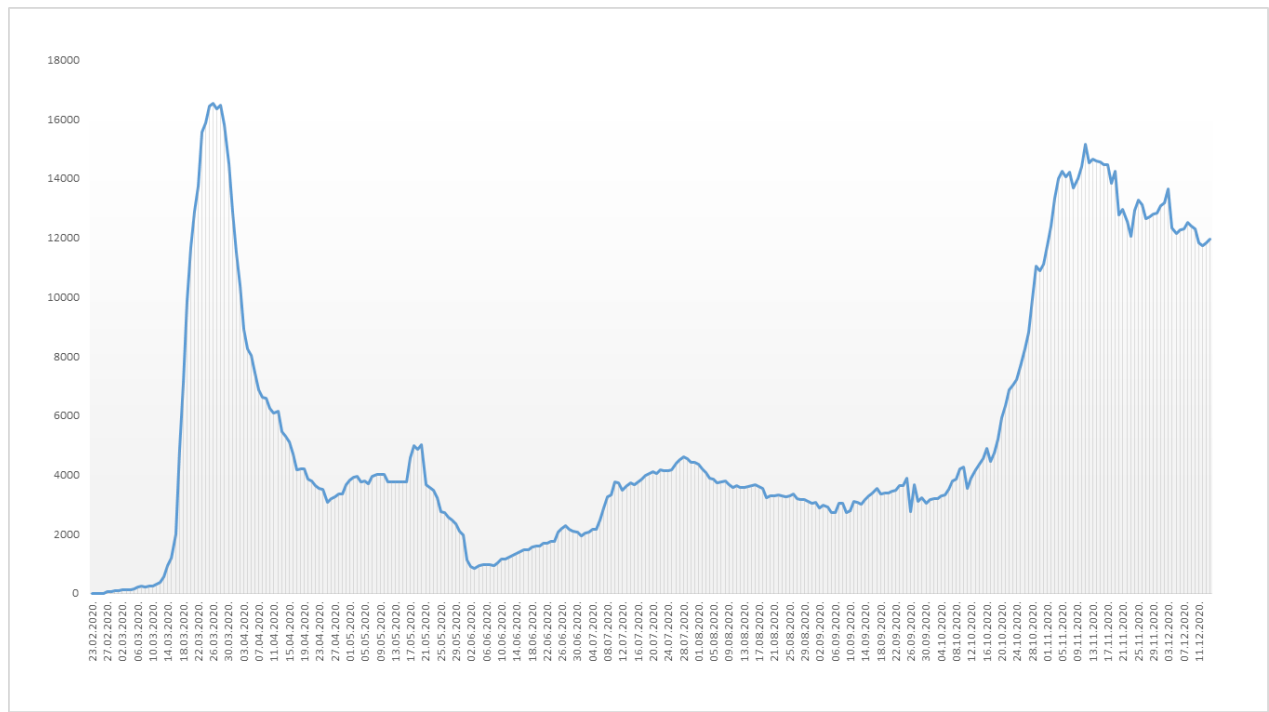
### **Здравствени надзор**

Од почетка успостављања здравственог надзора, укупно је под здравственим надзором било је **118.098** лица, а тренутно је под здравственим надзором је **11.966** лица (табела 8).

**Табела 6. Лица под здравственим надзором (ЗН)**

Тренутно под ЗН	Завршен ЗН	Укупно од почетка успостављања ЗН
<b>11.966</b>	<b>106.132</b>	<b>118.098</b>

**Графикон 4. Дистрибуција лица под здравственим надзором по данима**



**Микробиолошка анализа узорака**

Од почетка епидемије укупан број тестирања је **149.861.**

Припремила Служба за епидемиологију ЈЗУ Института за јавно здравство РС